

階段 発注・見積用紙

[送付先] プレイリーホームズ(株)


FAX: 052-930-7856

区分	発注・見積	取扱店様名	TEL: ()
発信日	年 月 日	販売店様名	TEL: ()
発信者様名		工務店様名	TEL: ()
希望納期	月 日 着希望	現場名	
納品先 <input type="checkbox"/> 取扱店様 <input type="checkbox"/> 販売店様 <input type="checkbox"/> 工務店様 <input type="checkbox"/> 現場	都道 府県	荷受人様名:	TEL: ()

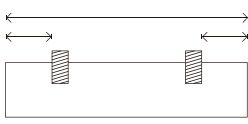
単板貼りタイプ	
1 品種	タモ・カバ・メープル・チーク・ブラックウォールナット・ブラックチェリー
2 塗装	オイル塗装 () ・ ウレタン塗装 () ・ 無塗装
P.362より色を選んで記入してください。その他の塗料・色をご希望の場合は、塗料の名称・色名・品番を記入してください。	
集成タイプ ※アカシアはオープン階段はできません。	
1 品種	ビッグリーフアカシア・ゴム(パラオーク)・ホワイトアッシュ・タモ・カバ・レッドパイン(北王松)節有・桧無地・桧節有・杉無地・杉節有
2 塗装	オイル塗装 () ・ ウレタン塗装 () ・ 無塗装
P.364より色を選んで記入してください。その他の塗料・色をご希望の場合は、塗料の名称・色名・品番を記入してください。	

3 階高	() mm = 蹴上げ
4 上り切り段数	() 段 () mm
5 踏面	210・() mm
6 鼻の出	30・() mm
7 側板厚	左() 右() mm
8 段板厚	30・36・() mm <small>単板貼りタイプのオープン階段・アカシアは36mmとなります。</small>
9 柱芯々	柱芯々寸法() mm
10 側板外々	 ボード先貼りあり()mmなし または 側板外々寸法()mm 柱角()mm
11 柱角	柱角() mm
12 廻り側板	要 ・ 不要
13 廻り側板加工	要 ・ 不要
14 芯納め	段 鼻 ・ 蹴 込 ・ 他
15 巾木	要 ・ 不要
16 巾木厚	9・30・() mm <small>単板貼りタイプは12mm、アカシアは7mmとなります。</small>
17 上段框	要 ・ 不要
18 上段框蹴込溝加工	要 ・ 不要
19 上段框側板加工	要 ・ 不要
20 蹴込板厚	6・12・() mm
21 滑り止め加工	3本・2本・1本・不要 <small>単板貼りタイプ・ビッグリーフアカシアは2本・1本は選べません。</small>
22 ヒナ段受け材	下地・露出・不要 <small>単板貼りタイプ・ビッグリーフアカシアは露出は選べません。</small>
23 側板ボード溝	要 ・ 不要
24 くさび	要 ・ 不要
25 笠木	要 ・ 不要
26 丸棒手すり(35φ)	要 ・ 不要
27 エンド	エンドブラケット・エンドキャップ
28 ブラケット色	シルバー・ホワイト・ブラック
29 親柱・子柱・手すり	要 ・ 不要
30 スチール製オープン手すりユニット	要 ・ 不要
31 タイプ	タテ 棧 ・ パネル
32 スチール色	シルバー ・ ブラック <small>ブラックは、単板貼りタイプのみ選べます。</small>
33 手すり形状	丸 棒 ・ 角

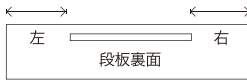
ヒナ段 オープン用 滑り止め加工



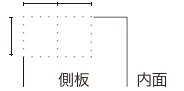
オープン段板加工



ヒナ段用 段板への蹴込溝加工



側板ボード溝加工



平面図 階段の略図を書いてください。

その他