

記入例

階段 発注・見積用紙

[送付先] プレイリーホームズ(株)
FAX: 052-930-7856

1・2 品種・塗装

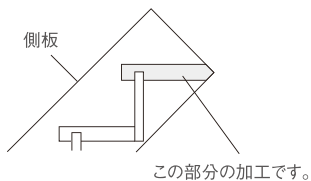
単板貼りタイプか集成タイプのいずれかを選んで記入してください。

9・10・11 柱芯々・側板外々・柱角

胴縁やボードを入れる場合、柱を切り欠く場合は、必ず側板外々寸法を記入してください。

19 上段側板加工

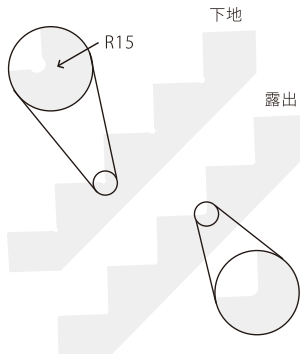
標準は段鼻芯納めとなります。



21 滑り止め加工

標準は3本溝加工となります。2本溝・1本溝をご希望の場合は、止め位置を右図に記入してください。

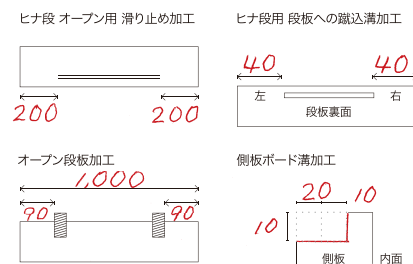
22 ヒナ段受け材



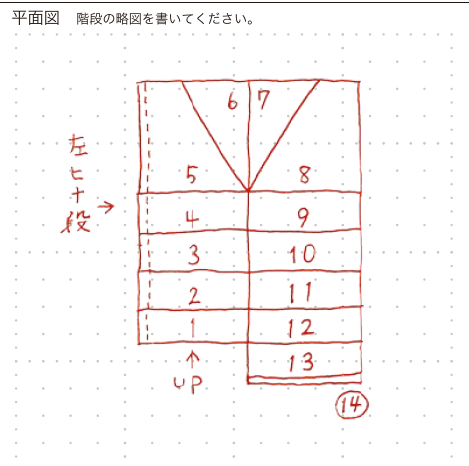
区分	発注・見積	取扱店様名	〇〇〇〇〇〇〇	TEL: 000(000)0000
発信日	20XX年6月9日	販売店様名	△△△△△△△	TEL: 000(000)0000
発信者様名	愛知 茂	工務店様名	□□□工務店	TEL: 000(000)0000
希望納期	6月28日着希望	現場名	階段 登	
納品先	<input type="checkbox"/> 取扱店様 <input type="checkbox"/> 販売店様 <input type="checkbox"/> 工務店様 <input type="checkbox"/> 現場	〇〇都道府県 〇〇市〇〇町〇〇〇〇 荷受人様名: 佐野 走 TEL: 000(000)0000		

単板貼りタイプ	
1 品種	タモ・カバ・メープル・チーク・ブラックウォールナット・ブラックチェリー
2 塗装	オイル塗装()・ウレタン塗装()・無塗装
P.362より色を選んで記入してください。その他の塗料・色をご希望の場合は、塗料の名称・色名・品番を記入してください。	
集成タイプ ※アカシアはオープン階段はできません。	
1 品種	ビックリーフアカシア(ゴム(バラオーク))・ホワイトアッシュ・タモ・カバ・レッドパイン(北王松)節有・節無地・節有・杉無地・杉節有
2 塗装	オイル塗装()・ウレタン塗装(クリア色)・無塗装
P.364より色を選んで記入してください。その他の塗料・色をご希望の場合は、塗料の名称・色名・品番を記入してください。	

3 階高	(2870)mm = 蹴上げ
4 上り切り段数	(14)段 = (205)mm
5 踏面	(210)・()mm
6 鼻の出	(30)・()mm
7 側板厚	左(30)右(30)mm
8 段板厚	(30)・36・()mm <small>単板貼りタイプのオープン階段・アカシアは36mmとなります。</small>
9 柱芯々	柱芯々寸法(910)mm
10 側板外々	ボード先取りあり()mm(丸) または 側板外々寸法()mm 柱角(105)mm
11 柱角	柱角(105)mm



12 廻り側板	要	不要	
13 廻り側板加工	要	不要	
14 芯納め	段鼻	蹴込	他
15 巾木	要	不要	
16 巾木厚	(30)・30・()mm <small>単板貼りタイプは12mm、アカシアは7mmとなります。</small>		
17 上段側	要	不要	
18 上段側蹴込溝加工	要	不要	
19 上段側側板加工	要	不要	
20 蹴込板厚	6(12)・()mm		
21 滑り止め加工	3本・2本・1本・不要		
22 ヒナ段受け材	下地・露出・不要		
23 側板ボード溝	要	不要	
24 くさび	要	不要	



25 笠木	要	不要
26 丸棒手すり(35φ)	要	不要
27 エンド	エンドブラケット・エンドキャップ	
28 ブラケット色	シルバー・ホワイト・ブラック	
29 親柱・子柱・手すり	要	不要
30 スチール製オープン手すりユニット	要	不要
31 タイプ	タテ棧・パネル	
32 スチール色	シルバー・ブラック	
33 手すり形状	丸棒・角	

その他

- ・笠木 30×155×4,000 2枚
- ・親柱 95×95×1,250 2本
- ・子柱 35×35×1,100 18本
- ・手すり 60×90×3,000 1本